

Incluir Assinatura

A plataforma permite o cadastramento de assinatura digital para o usuário. Essa assinatura aparecerá automaticamente no preenchimento de SS, por exemplo.

MÓDULO

Gestão de Manutenção.


CAMINHO PADRÃO

Menu Meu Perfil -> Incluir Assinatura

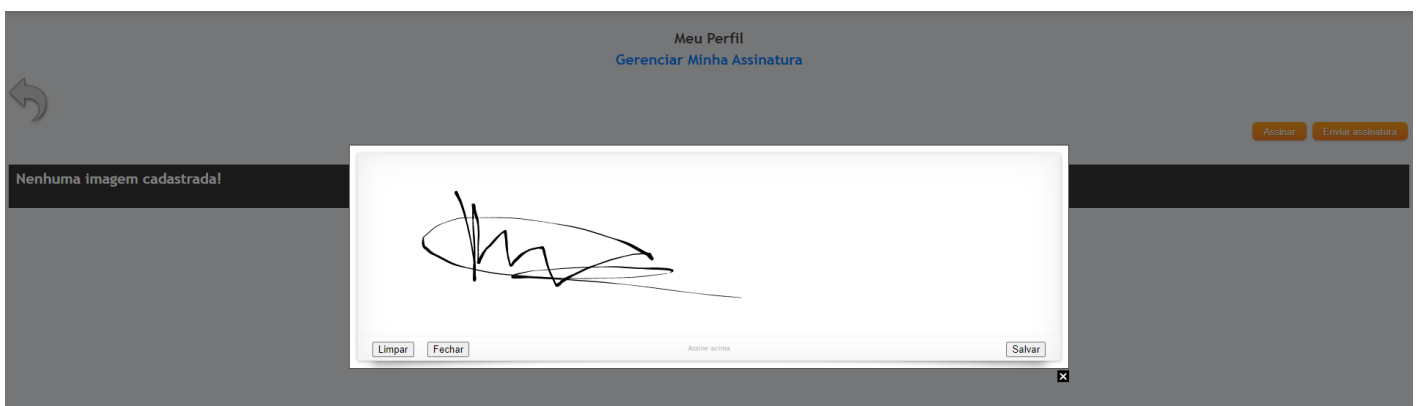
ALTERANDO A ASSINATURA

No perfil do usuário em que deseja incluir a assinatura, siga o caminho padrão:

1. Localize o campo "Incluir Assinatura":



2. Realize a assinatura na tela do dispositivo clicando em "Assinar" ou realize o envio de uma imagem da assinatura clicando em "Enviar assinatura";



Exemplo de tela de assinatura opção "Assinar"

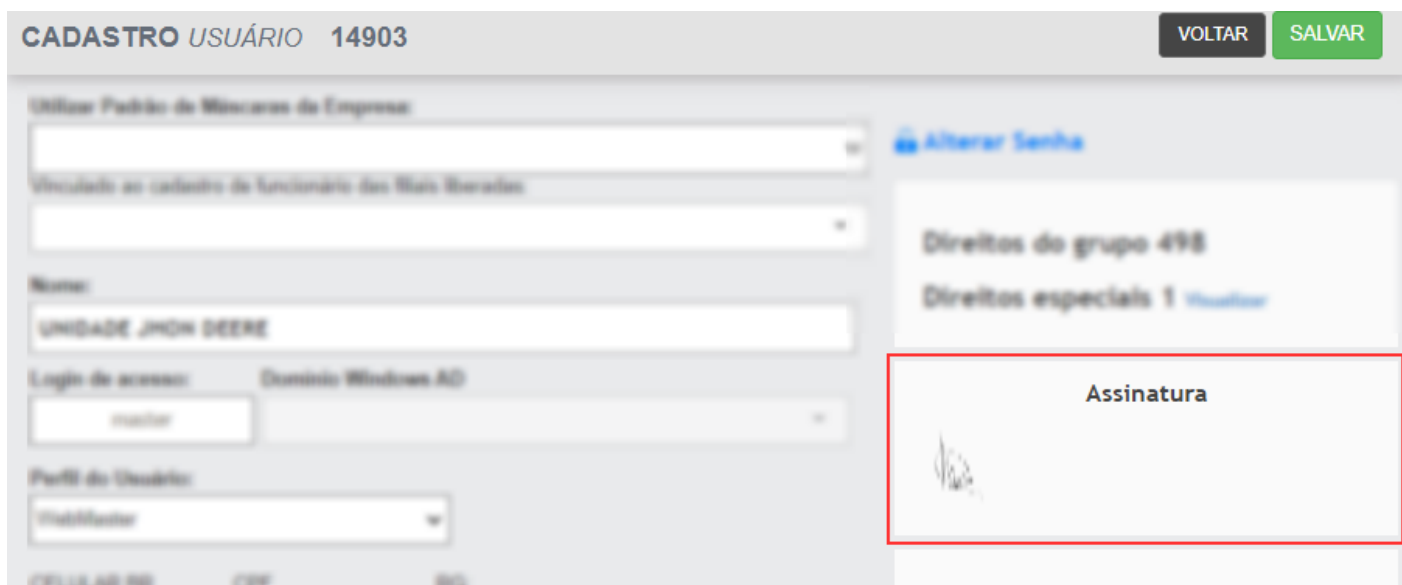


Exemplo de tela de assinatura opção "Enviar Assinatura"

Após salvar, a assinatura aparecerá em alguns campos do sistema, como: na tela "Gerenciar Minha Assinatura", no cadastro do usuário e no rodapé da SS:



Exemplo de tela "Gerenciar Minha Assinatura" com assinatura inclusa



Exemplo de cadastro de usuário com assinatura inclusa

JOHN DEGRE TOLEDO-Fone 2
CPF: 25.145.080/0002-08 FONE: (16) 3318-8400
Endereço: RODOVIA PR 317, S/N, ZONA RURAL, 304, CENTRO
TOLEDO, Paraná




Aberto por: UNIDADE JOHN DEGRE 26/12/2022 15:40:40
Técnico designado: LUIZ CARLOS

Solicitante: HOSPITAL TEODORO DE LIMA-Fone: (41) 3555-8888
Endereço: RODOVIA PR 317, S/N, ZONA RURAL, 317, 4040
Bairro: CENTRO
Tecnologia: TRATOR JOHN DEGRE (CHATO)
Tipo: TRATOR NO. 200000 Parâmetros: 100 BARCIDE (CF/1000)
Descrição: TRATOR
Solicitante Por:



Unidade: PODE ESPERAR

Análise: Concluído

Peça/Produto	Cod. ID ERP	Part	Nº Serial/Lote	Qtda	Qtda	valor Unit	Total
CABO ELÉTRICO NEGRO				1		0,00	0,00
Total							0,00
Horas Instaladas de Mão de Obra				INÍCIO	TERMINO	Horas	
FISIO				15/12/2022 16:1515/12/2022 16:40		00:25	
Total							00:25
Serviço	Preço Unit	Qtda	Qtda Apr	Valor	Total		
LAMPEDA DAS PORTAS			1	0,00	0,00		
Obs. de execução:			1	0,00	0,00		
LAMPEDA DAS VIGAS							
Obs. de execução:							
Observação:							
SPINON							
LAMPEDA GERADOR			1	0,00	0,00		
Obs. de execução:							
Total Horas					valor Total	0,00	

ENGENHEIRO
USUARIO

Técnico Executante
USUARIO

Encerrada 15/12/2022 16:40
FISIO

Recebida

Exemplo de SS encerrada com assinatura inclusa

DÚVIDA

Dúvida	Solução
É possível ter mais de uma assinatura cadastrada para o mesmo usuário?	Não. Entende-se que o usuário é particular de cada colaborador que utiliza o SISMETRO. Portanto, é possível cadastrar uma única assinatura por usuário.

Revisão #8

Criado 15 December 2022 18:56:22 por GABRIEL BORGES PETERS

Atualizado 8 May 2023 10:58:34 por GABRIEL BORGES PETERS