

# Configurações de ciclos da CME

Configuração de ciclos de limpeza e esterilização na plataforma SISMETRO.

## MÓDULO

Gestão de Esterilização.

## CAMINHO PADRÃO

Menu CME -> Configurações da CME -> Ciclos






## INCLUIR CICLO

Após seguir o caminho padrão:

1. Clique em "Adicionar";
2. Identifique a Filial;
3. Selecione o Método de Esterilização/Desinfecção;
4. Selecione o Tipo de Ciclo;
5. Nomear o ciclo, exemplo: ciclo limpeza, esterilização, etc.
6. Informar a Temperatura;
7. Informar o Tempo de exposição, tempo total do ciclo e a pressão utilizada.
8. Clique em "Salvar" no canto superior direito da tela.

## VINCULAR CICLO AO PATRIMÔNIO

Na tela de Listagem de Ciclos:

Ciclo	Nome	Método	Temperatura	Tempo Exposição	Pressão	Tempo Total	Permitidos	Ação
TESTE BOWIE & DICK	BOWIE DICK	A VAPOR	134	4	2.2		3	 
CICLO NORMAL	TECIDOS	A VAPOR	134	5	2.2		3	 
CICLO NORMAL	INSTRUMENTAL	A VAPOR	134	5	2.2		3	 

1. Localize o ciclo a ser vinculado a um patrimônio;
2. Clique no ícone de lápis azul no campo "Permitidos";
3. Em "Buscar Patrimônio" localize o equipamento a ser utilizado no ciclo;
4. Pressione "OK" para vincular o ciclo ao patrimônio.

Obs.: Assim como em demais etapas do processo, o equipamento a ser vinculado precisa possuir especificação compatível com a atividade a ser destinada a ele.

## DÚVIDA

Dúvida	Solução
Na tela de vínculos, ao tentar vincular o ciclo a um patrimônio o sistema apresenta a mensagem "1053PATRIMÔNIO NÃO PERTENCE A FILIAL DO CICLO! - 0".	Assim como em demais etapas do processo, o equipamento a ser vinculado precisa possuir especificação compatível com a atividade a ser destinada a ele.

Revisão #8

Criado 5 October 2022 12:00:08 por GABRIEL BORGES PETERS

Atualizado 21 December 2022 21:01:21 por GABRIEL BORGES PETERS