

Recebimento de Certificado de Terceiro

Este procedimento tem como objetivo orientar os usuários técnicos no processo de recebimento de certificados de terceiros no sistema.

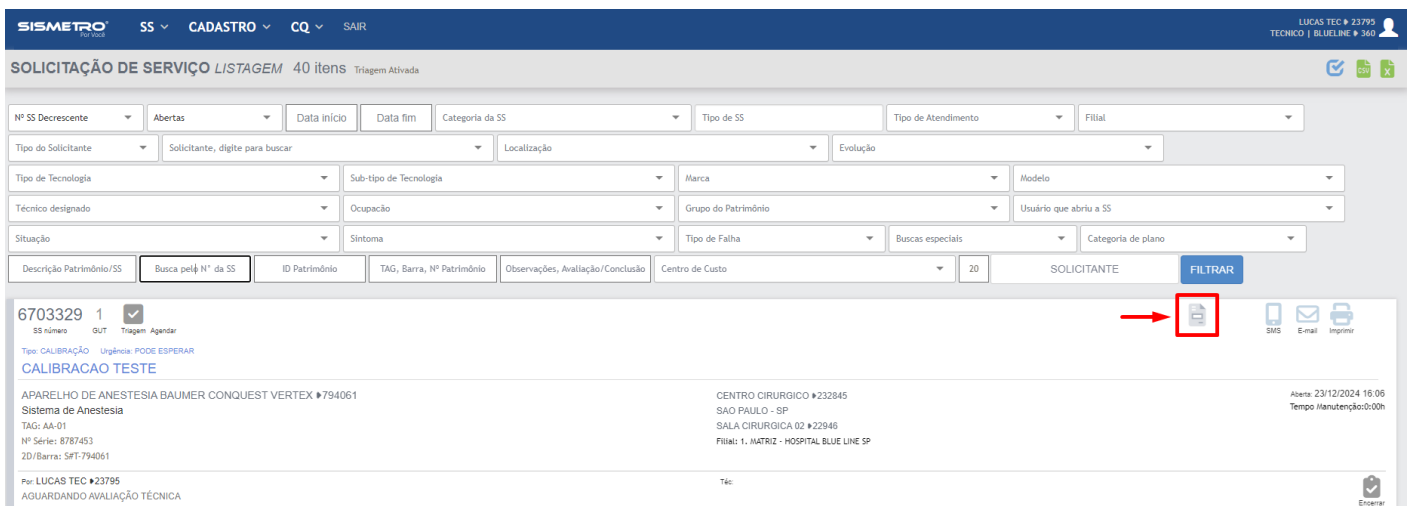
MÓDULO

Metrologia | Certificados

RECEBIMENTO DE CERTIFICADO DE TERCEIRO

1. Para efetuar o recebimento de um certificado de terceiro, é necessário acessar o sistema com um usuário de perfil técnico;

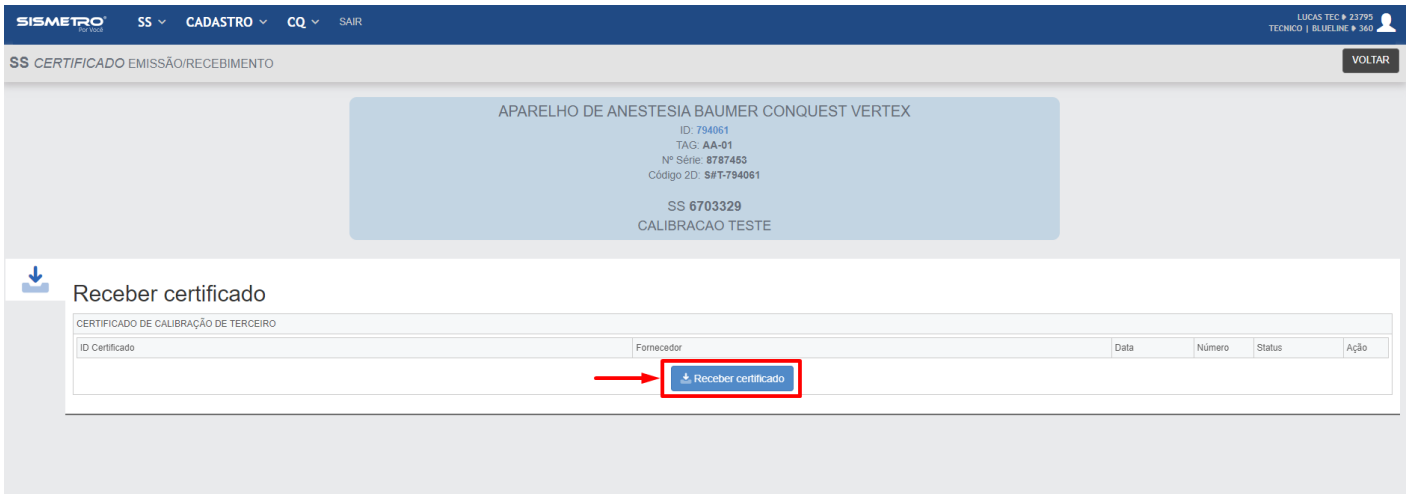
2. Em seguida, acesse a listagem de Solicitações de Serviço e clique no botão  na SS de calibração do patrimônio desejado;



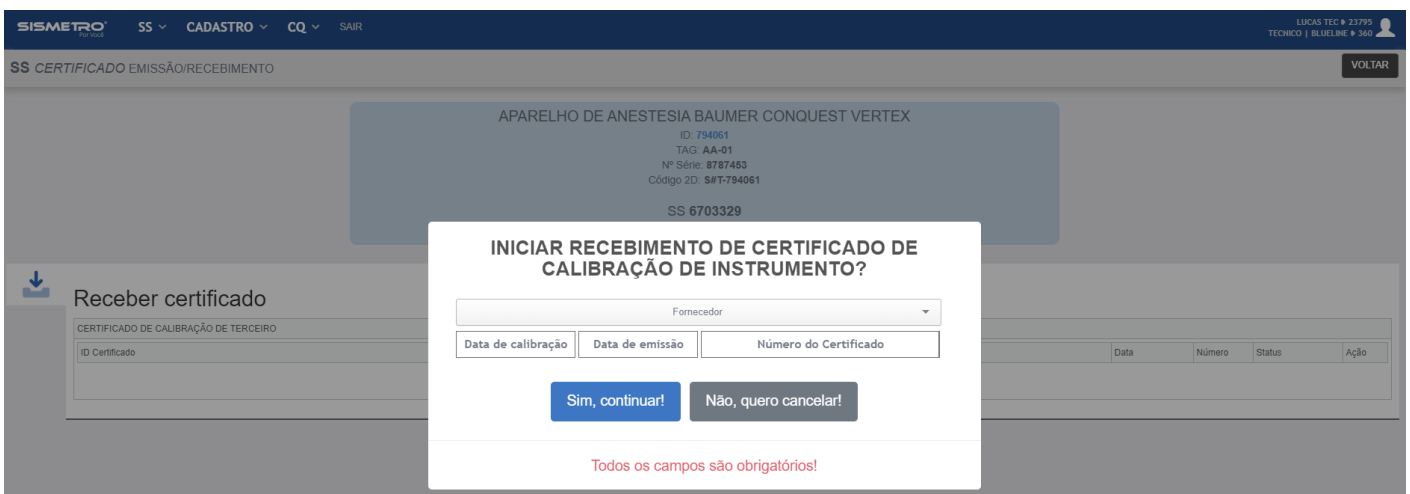
The screenshot displays the SISMETRO system interface. At the top, there are navigation tabs: SS, CADASTRO, CQ, and SAIR. The user profile 'LUCAS TEC # 23795' is visible in the top right corner. The main section is titled 'SOLICITAÇÃO DE SERVIÇO LISTAGEM 40 itens' with a 'Triagem Ativada' status. Below this is a complex filter grid with various dropdown menus and input fields for searching requests. A 'FILTRAR' button is located at the bottom right of the filter grid. Below the filter grid, a specific request is highlighted with a red box and a red arrow pointing to a document icon. The details for this request are as follows:

6703329 1	SS número	GUT	Triagem Agendar
Tipo: CALIBRAÇÃO Urgência: PODE ESPERAR			
CALIBRAÇÃO TESTE			
APARELHO DE ANESTESIA BAUMER CONQUEST VERTEX #794061		CENTRO CIRURGICO #232845	
Sistema de Anestesia		SAO PAULO - SP	
TAG: AA-01		SALA CIRURGICA 02 #22946	
Nº Série: 8787453		Filial: 1 - MATRIZ - HOSPITAL BLUE LINE SP	
2D/Barra: SFT-794061		Aberta: 23/12/2024 16:06	
Por: LUCAS TEC #23795		Tempo Manutenção:00h	
AGUARDANDO AVALIAÇÃO TÉCNICA		Téc:	

3. Clique no botão "Receber Certificado":



4. Selecione o fornecedor, digite a data de calibração, a data de emissão e o número do certificado, e em seguida clique em "Sim, continuar!" (Todos os campos são obrigatórios!);



5. Após iniciar o recebimento do certificado, será necessário preencher os campos abaixo com os resultados disponíveis no certificado recebido. Assim que os dados forem preenchidos, clique no botão "Incluir";



6. Ao incluir todos os valores solicitados, clique no botão "CONCLUIR CERTIFICADO" no canto superior direito;

7. O Próximo passo agora é fazer o upload do certificado para dentro do sistema, clicando no botão "UPLOAD PDF";

SS CERTIFICADO EMISSÃO/RECEBIMENTO

APARELHO DE ANESTESIA BAUMER CONQUEST VERTEX
ID: 794061
TAG: AA-01
N° Série: 8787453
Código 2D: S#T-794061
SS 6703329
CALIBRACAO TESTE

Receber certificado

ID Certificado	Fornecedor	Data	Número	Status	Ação
157620	NEWLAB	16/12/2024	000	Recebido	UPLOAD PDF

Receber certificado

8. Selecione o arquivo pelo botão "Escolher arquivo", e em seguida clique em "FAZER UPLOAD";

UPLOAD DE CERTIFICADO DE CALIBRAÇÃO DE PADRÃO

Escolher arquivo Nenhum arquivo escolhido

FAZER UPLOAD CANCELAR!

SOMENTE ARQUIVO PDF

9. Em seguida, será necessário aprovar ou reprovado o certificado recebido através da listagem de certificados recebidos;

SS CERTIFICADO LISTAGEM DE CERTIFICADOS RECEBIDOS 12 itens

Ativos N° Certificado Decrescente Todos Tipo do certificado Modelo do certificado Filial

Solicitante, digite para buscar Localização TAG, N° Serie

Tipo de tecnologia Marca Modelo Patrimônio

Situação do patrimônio N° Certificado N° SS 50 Filtrar

Vencimento maior que 90 dias Vencendo em 90 dias Vencendo em 60 dias Vencendo em 30 dias Vencendo em 15 dias Vencido

N° Certificado	SS	Tipo / Modelo	Patrimônio / ID / Marca / Modelo	TAG	TAG Função	N° de Série	Solicitante / Localização	Validado até	Canal	Abrir SS	Ação
157620	6703329	CERTIFICADO DE CALIBRAÇÃO DE TERCEIRO	APARELHO DE ANESTESIA BAUMER CONQUEST VERTEX	AA-01		8787453	CENTRO CIRURGICO ID: 222845 SALA CIRURGICA 02				

10. Para fazer a aprovação ou reprovação do certificado, é necessário digitar seu login e senha. Selecione a opção "SIM" ou "NÃO", depois clique em "Sim, continuar!";

Aprovar Certificado!

NOVO CANAL MASSA, QUILOGRAMA					
Tolerância LIVRE				Tolerância: LIVRE de Faixa de calibração: 0,00 a 0,00	
VVC	VI	Erro	Incerteza Expandida (U)	Varição	Avaliação
5,00000000	6,00000000	1,00000000	1,00000000	-	Não aplicada

Resultados dentro da tolerância!

Certificado Aprovado?

<div style="display: flex; justify-content: space-between;"> <div style="border: 1px solid #ccc; padding: 2px;"> Seleccione ▲ </div> <div style="border: 1px solid #ccc; padding: 2px;"> Login: lucastec </div> <div style="border: 1px solid #ccc; padding: 2px;"> Senha: ***** </div> </div>	1 2
SIM	
NÃO	

Observação:

Sim, continuar!

Não, quero cancelar!

Ao seguir esses passos, é possível receber um certificado de calibração emitido por fornecedor terceiro e realizar o controle de validade e vencimentos pelo SISMETRO.

Em caso de dúvidas, entre em contato com a equipe de suporte.

PROCEDIMENTO EM VÍDEO

<https://www.youtube.com/embed/18KmUgL4uzs?si=5Us-nB4cONUXDOOI>

DÚVIDAS

Dúvida	Solução	Direito
Botão para o recebimento de certificados não aparece na SS.	Usuário sem permissão. Será necessário a liberação de direitos especiais pelo administrador da unidade.	489
Não consigo aprovar/reprovar certificados através da listagem de recebidos.	Usuário sem permissão. Será necessário a liberação de direitos especiais pelo administrador da unidade.	491

Como faço para gerar o recebimento de certificados de padrão?	Clique no botão abaixo para visualizar a página seguinte!	-
---	---	---

Revisão #12

Criado 31 October 2024 10:53:02 por GABRIEL BORGES PETERS

Atualizado 27 December 2024 14:07:34