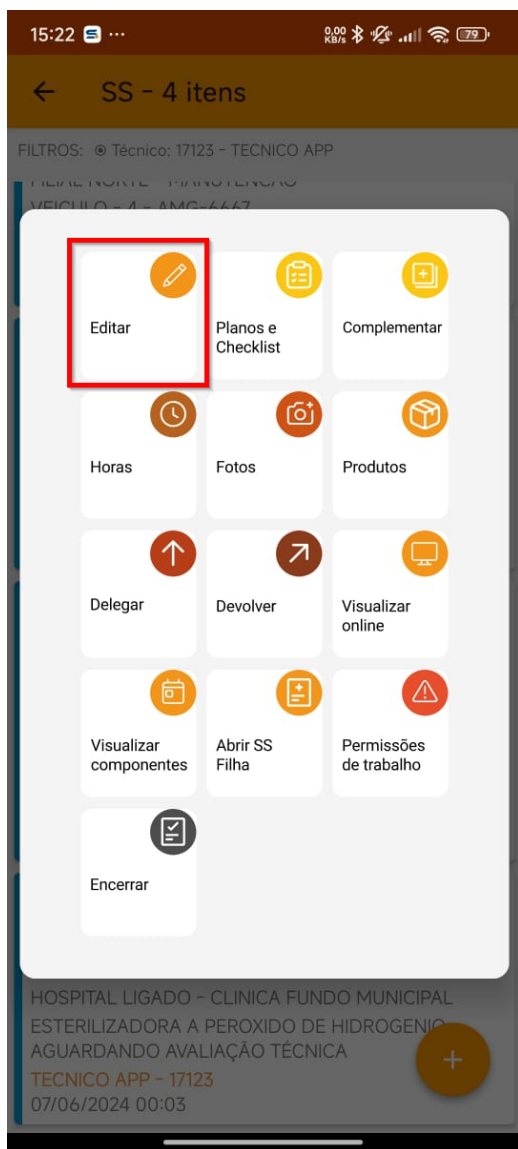


Editar SS

APP - EDITAR UMA SS

Somente o técnico designado da SS pode editá-la. O último conteúdo da SS sobrescreve o anterior.
Para editar a SS siga os passos abaixo:

- Na listagem de SS clique na SS que deseja editar;
- Clique em "Editar";
- Verifique o conteúdo da SS;
- Selecione a "Evolução" que represente a fase em que a SS está atualmente;
- Na caixa "Avaliação" narre em detalhes o processo de execução dos serviços;
 - Utilize a função transcrição por voz ativando o ícone "microfone" do teclado google (Necessário instalar o teclado google);
- Clique em "Salvar" (Ícone canto direito superior).



Tela de ações da SS

10:50

15%

←

SS 1169580

✓

Descrição

MOTOR COM TREPIDACAO

Tipo

CORRETIVA

▼

Atendimento

- Selecione Atendimento

▼

Categoria

INDUSTRIAL

▼

Urgência

PODE ESPERAR

▼

Tendência

NÃO IRÁ PIORAR

▼

Solicitante

UNIDADE RIO VERDE - FRONT END - RIO VERDE

LINHA 02 - 10454

▼

TRIMMER - TRIMMER #26 - 1252.S

Solicitado por




III

○

<


Tela de edição da SS - Conteúdo da SS

10:50

 15%

←

SS 1169580



Data Chamado

Data

Hora

OS Externa

Serviços a Realizar
equipamento trepidando muito.

Situação

- Selecione uma Situação

Evolução

AGUARDANDO AVALIAÇÃO TÉCNICA

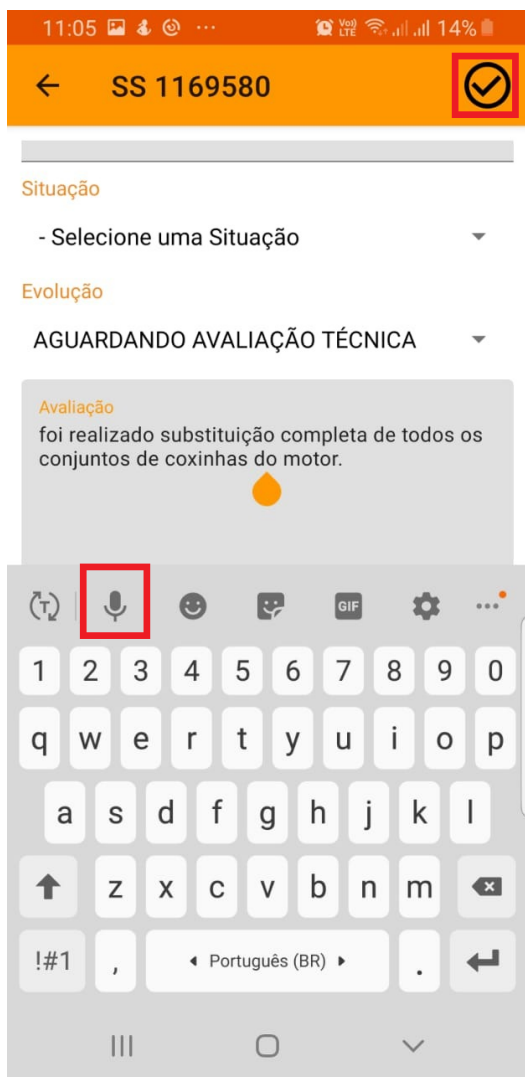
Avaliação
foi realizado substituição completa de todos os conjuntos de coxilhas do motor.

III





Tela de edição da SS - Conteúdo da SS



Tela de edição da SS - Ativando a transcrição por voz

Revisão #3

Criado 31 October 2024 11:10:27 por GABRIEL BORGES PETERS

Atualizado 1 November 2024 17:09:14 por Lucas Monteiro