

Cadastro e Configuração de Modelo de Certificado

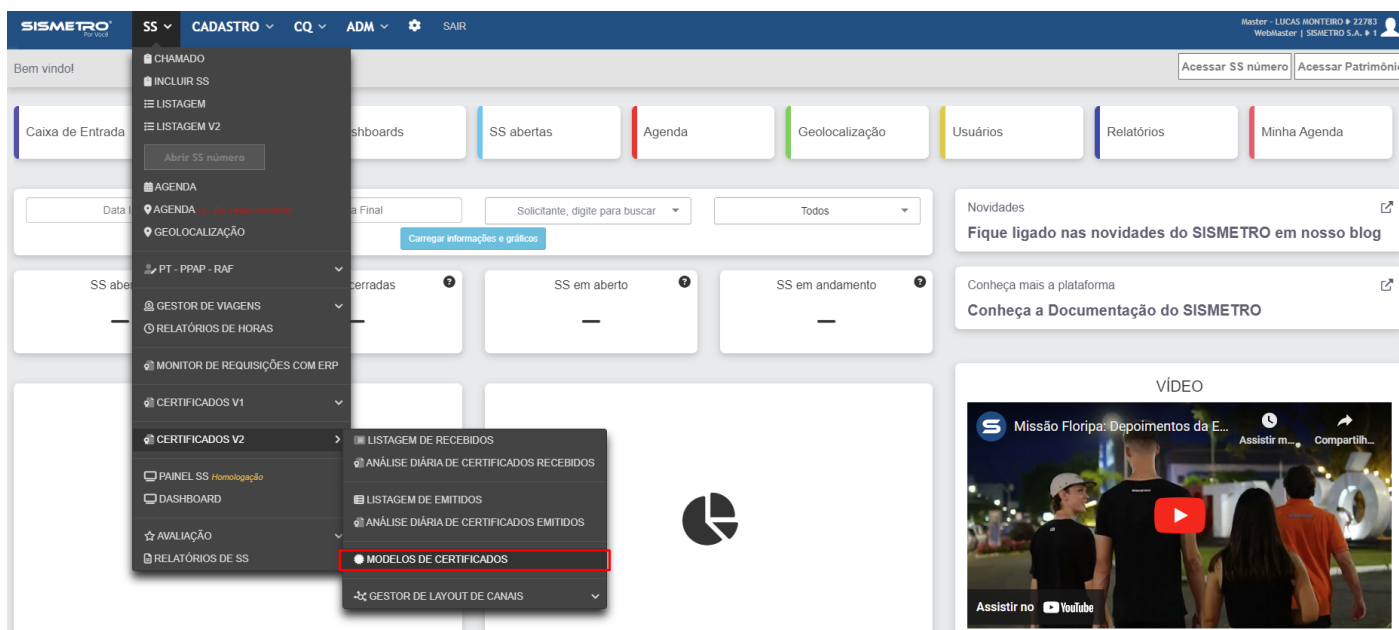
Este guia tem como objetivo apresentar o módulo Certificados V2 do SISMETRO, explicando como configurá-lo e utilizar os diferentes modelos de certificados disponíveis na plataforma.

MÓDULO

Metrologia | Certificados

CAMINHO PADRÃO

Menu SS -> Certificados V2 -> Modelos de Certificados



CADASTRO E CONFIGURAÇÃO DE MODELO DE CERTIFICADO

Para cadastrar um novo modelo de certificado, siga os passos abaixo:

1. Clique no botão "Adicionar" no canto superior direito da listagem de certificados.

<div> <div>SISMETRO</div> <div>SS</div> <div>CADASTRO</div> <div>CQ</div> <div>ADM</div> <div>SAIR</div> </div>					<div> <div>Master - LUCAS MONTEIRO</div> <div>WebMaster BLUELINE</div> </div>	
SS CERTIFICADO MODELO LISTAGEM 3 itens					ADICIONAR	
ATIVOS	ID Decrescente	Tipo de certificado		50	Filtrar	
ID	Nome	Tipo do certificado		Grandeza	Ação	
180	CERTIFICADO SISMETRO	CERTIFICADO DE CALIBRAÇÃO SISMETRO		PRESSÃO	<div> <div>✓</div> <div>✗</div> </div>	
160	CERTIFICADO DE CALIBRAÇÃO DE PADRÃO	CERTIFICADO DE CALIBRAÇÃO DE PADRÃO			<div> <div>✓</div> <div>✗</div> </div>	
159	CERTIFICADO DE CALIBRAÇÃO DE TERCEIRO	CERTIFICADO DE CALIBRAÇÃO DE TERCEIRO			<div> <div>✓</div> <div>✗</div> </div>	

2. Selecione o tipo de certificado desejado.

SISMETRO

SS

CADASTRO

CQ

ADM

SAIR

Master - LUCAS MONTEIRO

WebMaster | BLUELINE

SS CERTIFICADO MODELO INCLUIR

VOLTAR

SALVAR

Dados cadastrais

Tipo de certificado

Selecione

CERTIFICADO DE CALIBRAÇÃO DE PADRÃO

RECEBER

10

CERTIFICADO DE CALIBRAÇÃO DE TERCEIRO

RECEBER

11

CERTIFICADO DE CALIBRAÇÃO SISMETRO

EMITIR

20

OUTRAS CERTIFICAÇÕES

RECEBER

23

Tipos de certificado:

• CERTIFICADO DE CALIBRAÇÃO DE PADRÃO:

Modelo para recebimento de certificados de instrumentos padrão, utilizados como referência para emitir certificados.

• CERTIFICADO DE CALIBRAÇÃO DE TERCEIRO:


Utilizado quando a empresa envia o equipamento para um laboratório para emissão do certificado. Após a calibração, o certificado é retornado para a empresa.

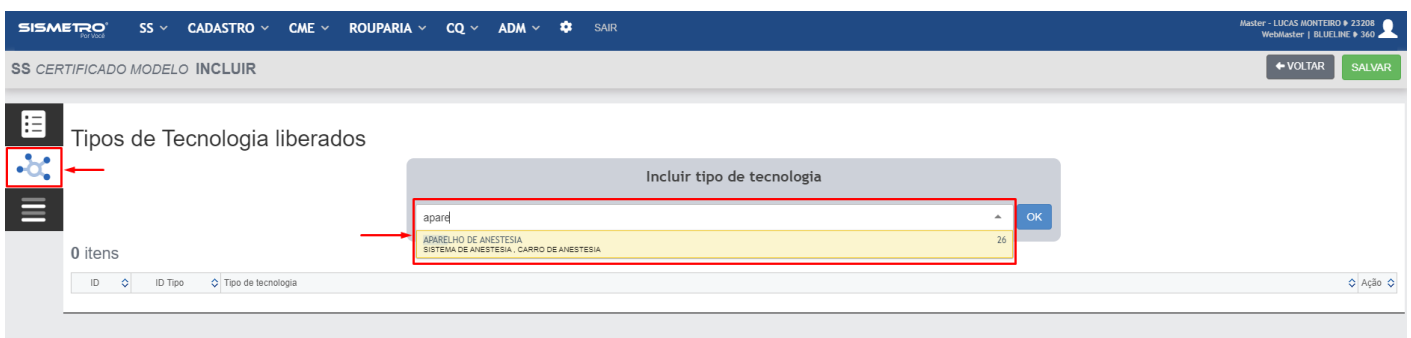
• CERTIFICADO DE CALIBRAÇÃO SISMETRO:

Utilizado para emitir certificados quando se possui um padrão válido.

3. Após selecionar o tipo de certificado, salve o mesmo clicando no botão "SALVAR" no canto superior direito. Uma mensagem de conclusão aparecerá, clique em "COMPLEMENTAR".



4. Inclua os tipos de tecnologia para o certificado desejado através do menu  (Tipos de Tecnologia liberados):



Seguindo estes passos, é possível cadastrar, configurar e utilizar os diferentes modelos de certificados disponíveis na plataforma.

Em caso de dúvidas, entre em contato com a equipe de suporte.

PROCEDIMENTO EM VÍDEO

<https://www.youtube.com/embed/sD44A1OVefM>

DÚVIDAS

Dúvida	Solução	Direitos
Por que não consigo visualizar o menu Certificados V2?	Usuário sem permissão. Será necessário a liberação de direitos especiais pelo administrador da unidade.	492 487

Botão para adicionar novos modelos de certificados não aparece.	Usuário sem permissão. Será necessário a liberação de direitos especiais pelo administrador da unidade.	488
Como crio Layouts de Canais para gerar o recebimento dos certificados?	Clique no botão abaixo para visualizar a página seguinte!	-

Revisão #31
Criado 23 July 2024 22:02:53 por GABRIEL BORGES PETERS
Atualizado 26 December 2024 19:56:26 por Lucas Monteiro