

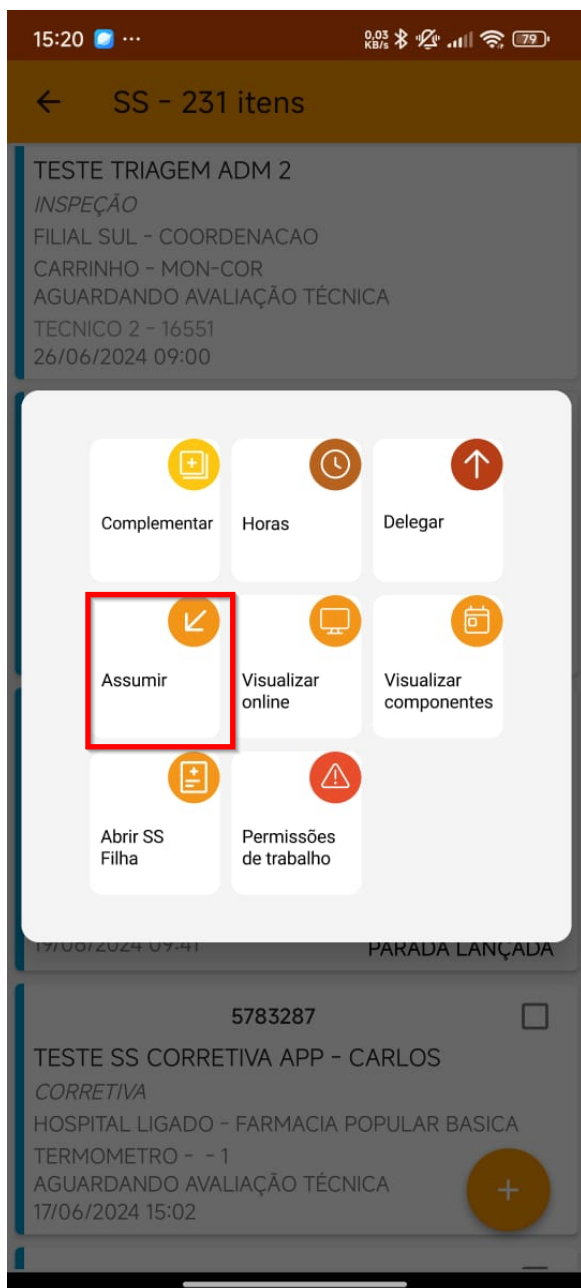
Assumir e Devolver SS

APP - ASSUMIR UMA SS

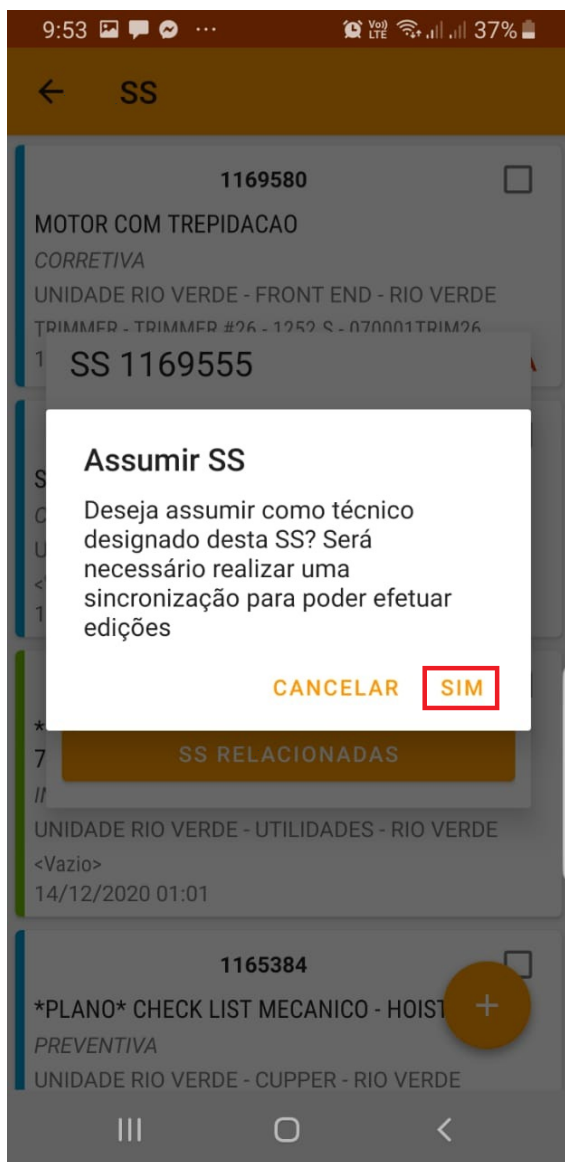
Para assumir uma SS que não tem técnico designado siga os passos abaixo*:

- Na listagem de SS clique na SS que deseja assumir como técnico designado;
- Clique em "Assumir SS";
- Leia atentamente a mensagem e clique em "SIM";
- Aguarde confirmação de sucesso;
- Será necessário efetuar uma sincronia para ter permissão de editar a SS.

* Não é possível assumir uma SS que possuí técnico designado. Para efetuar esta ação é necessário estar conectado a internet.



Tela de ações da SS



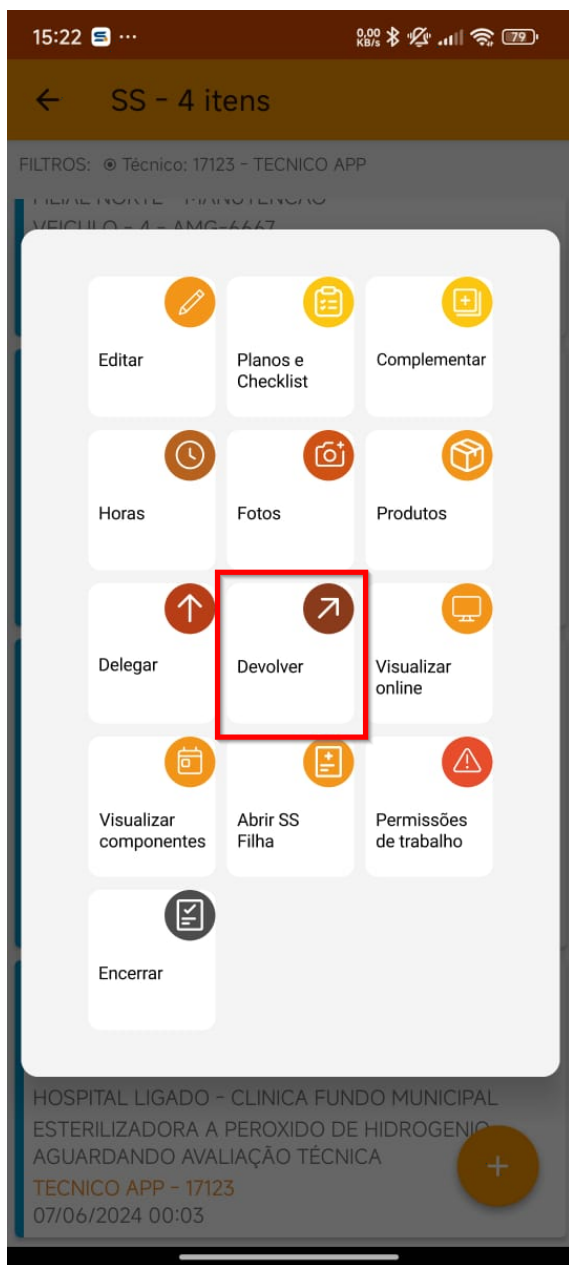
Tela de ações da SS - Assumindo uma SS

APP - DEVOLVER UMA SS

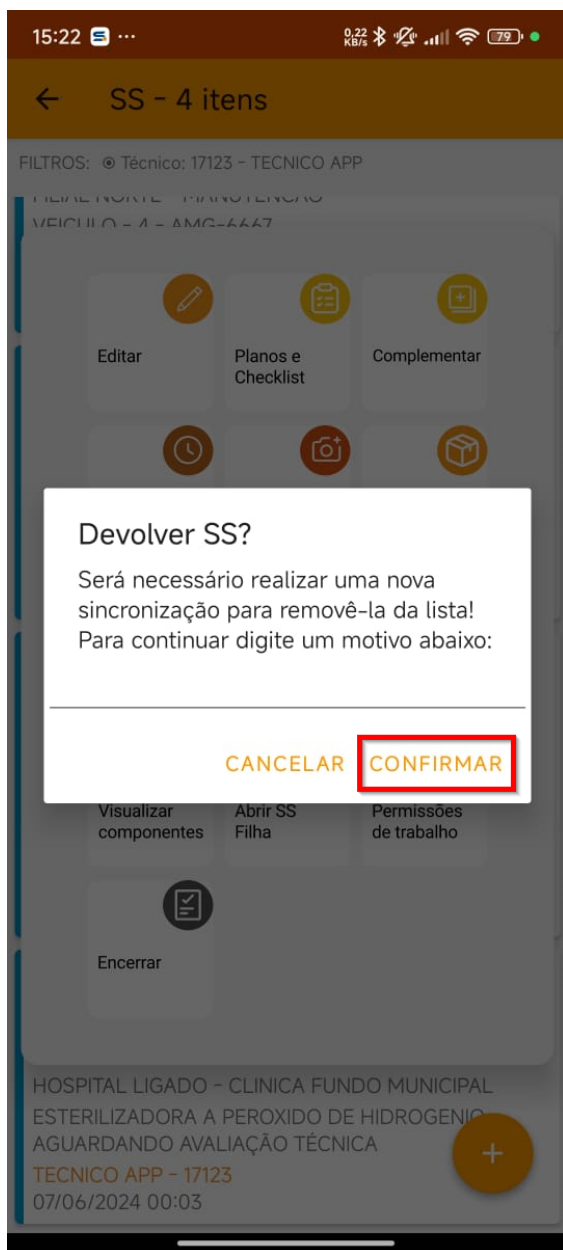
Para devolver uma SS que você está como técnico designado siga os passos abaixo*:

- Na listagem de SS clique na SS que deseja devolver;
- Clique em "Devolver SS";
- Leia atentamente a mensagem e clique em "SIM";
- Aguarde confirmação de sucesso;
- Será necessário efetuar uma sincronia para remover a SS da listagem.

* Não é possível devolver uma SS que você não é o técnico designado. Para efetuar esta ação é necessário estar conectado a internet.



Tela de ações da SS



Tela de ações da SS - Devolvendo uma SS

Revisão #2

Criado 31 October 2024 11:09:49 por GABRIEL BORGES PETERS

Atualizado 1 November 2024 14:46:56 por Lucas Monteiro