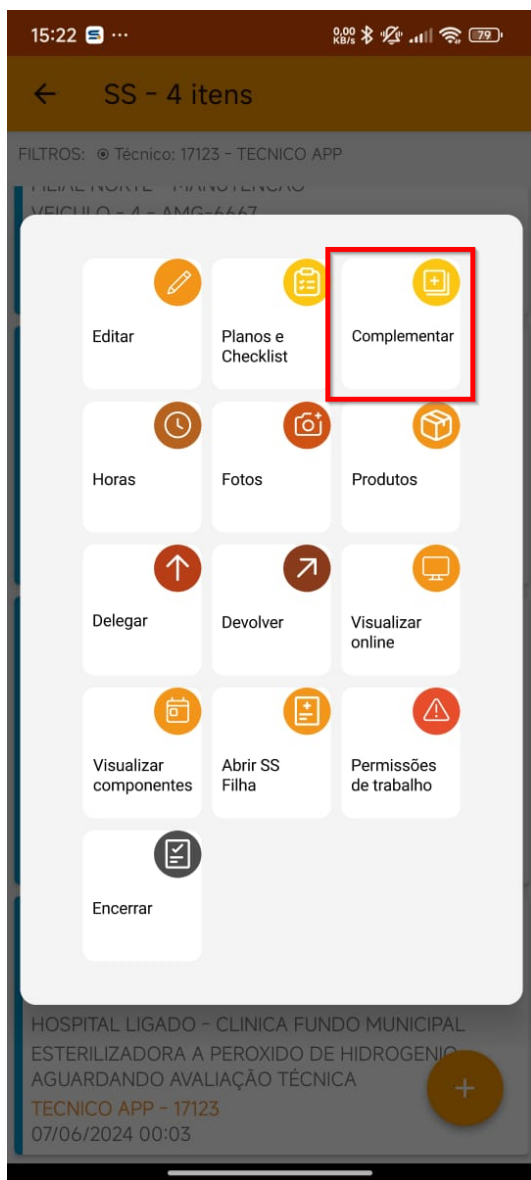


Complementar SS

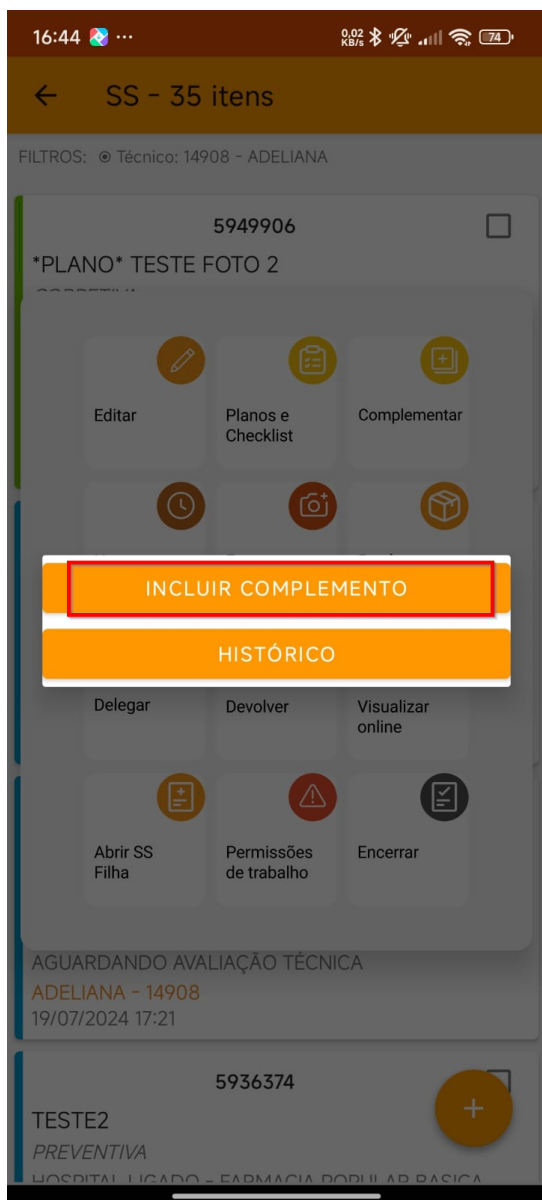
APP - INSERIR UM COMPLEMENTO EM UMA SS

É possível inserir complemento em qualquer SS que o usuário tenha permissão de visualizar. Os complementos são exibidos em uma *time line* e não são sobrescrevidos por outros complementos. Para inserir um complemento siga os passos abaixo:


- Na listagem de SS clique na SS que deseja inserir um complemento;
- Clique em "Complementos";
- Clique em "Inserir Complemento";
- Clique em "Inserir" (Ícone +);
- No campo "Complemento" digite o conteúdo que deseja;
- Para adicionar foto clique em "Adicionar Foto";
- Para coletar assinatura diretamente na tela do dispositivo clique em "Adicionar Assinatura";
- Clique em "Salvar" (Ícone canto superior direito).



Tela de ações da SS



Tela de ações da SS - Complementos



Tela de ações da SS - Complementos Incluir



Tela de ações da SS - Complementos Incluir

Revisão #2
Criado 31 October 2024 11:10:37 por GABRIEL BORGES PETERS
Atualizado 1 November 2024 17:09:55 por Lucas Monteiro